

New ACCENT



Siempre una sabia elección.

Nuevo ACCENT

Elige con total confianza.

El nuevo Accent se forja sobre las bases de una reputación bien ganada por su confiabilidad, economía y seguridad ya que agrega a la lista un estilo audaz y moderno: su nueva apariencia de vanguardia recibirá gestos de aprobación donde quiera que vayas. Pero más allá de sus líneas audaces y modernas, el nuevo Accent también ofrece un rendimiento potente con trenes motrices de alta eficiencia equipados con transmisiones de seis velocidades para maximizar el ahorro de combustible. Y en materia de seguridad, la categoría más importante de todas, el nuevo Accent viene con características de seguridad avanzadas que elevan la protección integral al más alto nivel conocido hasta el momento. Por dentro y por fuera, el Accent es un reflejo de la pasión de Hyundai por la excelencia en ingeniería.



¿Evolución o revolución?

Sea como sea, el diseño futurista del Accent eleva el coeficiente de alta tecnología y eso ciertamente llamará la atención. La llamativa parilla presenta un diseño paramétrico nuevo y audaz y un acabado cromado para una presentación de primera calidad. Los faros delanteros halógenos con reflectores de enfoque múltiple te ayudan a ver mejor por la noche y te brindan un toque de alta tecnología que se hace notar.



Faros halógenos con MFR y faros antiniebla



Luces traseras envolventes



Espejos eléctricos con intermitentes



Llanta de aleación de 16"





Tiempo productivo.

La cabina bien equipada de Accent proporciona el espacio perfecto para relajarse y ser productivo también. Una vez que cierre las puertas, la paz y la tranquilidad te sorprenderán porque el Accent está excepcionalmente bien aislado del ruido de la carretera y del viento. Y para mantenerlo bien conectado y productivo mientras viajas, la pantalla multimedia de 9 pulgadas te ofrece soporte completo para la conectividad de teléfonos inteligentes y mucho más a través de una pantalla táctil con menús fáciles de navegar. Los coloridos diales del panel instrumento son nítidos, precisos y fáciles de leer gracias a la tecnología de pantalla digital.



Tablero de instrumentos con pantalla LCD de 3.5"



Sistema de audio con control remoto



Radio Táctil de 9" con Función Apple Car Play y Android Auto



Aire acondicionado manual

Rendimiento y seguridad.

El Accent te da una selección de trenes motrices para satisfacer tus requisitos personales. Independientemente de lo que especifique, el Accent ofrece un rendimiento impresionante y confiable utilizando tecnologías probadas y verdaderas; tales como sistemas de admisión variable que permiten que los motores ajusten su respiración a la demanda de potencia, transmisiones de seis velocidades e inyección multipunto para obtener la máxima economía de combustible. Y en el interior, el Accent te protege con algunas de las tecnologías de seguridad más avanzadas disponibles en la industria automotriz hoy en día.



Sistema de doble airbags

El conductor y el pasajero delantero están protegidos por dos airbags delanteros.



Señal de parada de emergencia

Capaz de distinguir la diferencia entre el frenado regular y el frenado de pánico, esta función comenzará a parpadear automáticamente las luces de freno si detecta una fuerte presión repentina en el pedal del freno, advirtiendo a los conductores detrás de usted.



Control electrónico de estabilidad

El ESC puede detectar derrapes y usar tecnología computarizada, aplicará automáticamente los frenos a las ruedas individuales para contrarrestar la pérdida de control direccional, ayudar a mantener la estabilidad del vehículo y reducir el riesgo de una colisión.



Asistente de control de arranque pendiente arriba

Parar y arrancar en caminos muy escarpados puede ser estresante y potencialmente peligroso. El HAC evita que el automóvil retroceda accidentalmente cuando se suelta el pedal de freno en una colina.

Características



Cámara de retroceso



Desempañador de ventana



Luz de giro triple de un toque



Sunroof



Sistema de anclaje para asientos infantiles



Ganteras con refrigeración



Lunas eléctricas en las 4 puertas



Faros halógenos



Parrilla cromada con diseño paramétrico



Luces combinadas traseras tipo bombilla



Vidrio solar



Ajuste de altura del conductor



Ventanas con seguridad



Cubrecubiertas de 15"




Llantas de aleación de 16"




Llantas de aleación de 15"


Colores exteriores & Tapizados interiores



Blanco polar PWT



Plata tifón T2X



Gris titán R4G



Azul alfa U3R



Noche estrellada UB7



Rojo ardiente R4R



Negro fantasma X5B



Tramado negro

Especificaciones

Tipo	Gamma 1.6 MPI Gasolina	Kappa 1.4 MPI Gasolina	Diesel UII 1.5 con VGT
Tipo de motor	DOHC 4 cilindros	DOHC 4 cilindros	DOHC 4 cilindros
Desplazamiento (cc)	1,591	1,368	1,582
Potencia máx. (ps / rpm)	123 / 6,300	100 / 6,000	115 / 4,000
Torque máx. (kg-m / rpm)	15.4 / 4,850	13.5 / 4,000	25.5 / 1,500-2,750
Frenos			
Delantero	Disco ventilado		
Trasero	Tambor / Disco sólido		
Suspensión			
Delantera	Montantes MacPherson		
Trasera	Eje con barra de torsión conectada		
Neumáticos			
185/65R15, 195/55R16			

Dimensiones		
Espacio para cabeza (mm)	Delantero / Trasero	993 (1,033) / 948
Espacio para piernas (mm)	Delantero / Trasero	1,070 (1,120) / 890 (810)
Espacio para hombros (mm)	Delantero / Trasero	1,375 / 1,365

() : Posición máxima del asiento

- Los valores precedentes surgen de pruebas internas y podrían modificarse luego de la validación.
- Algunos de los equipos ilustrados o descritos en éste folleto pueden no ser suministrados como equipos estándares y están disponibles asumiendo un costo adicional.
- Hyundai Motor Company se reserva el derecho de hacer cambios en cualquier momento en las especificaciones y los equipos sin la obligación de notificarlo.
- Los colores mostrados pueden variar ligeramente de los colores reales por las limitaciones del proceso de impresión.
- Solicite información a su concesionario sobre colores y tapices disponibles.

Unidad: mm		
		
Banda de rodadura* 1,512 Ancho general 2,009 (incluyendo los espejos de las puertas)	Distancia entre ejes 2,600 Longitud general 4,440	Altura general 1,460 Banda de rodadura* 1,517 Ancho general 1,729 (excluyendo los espejos de las puertas)

*Rodadura : 15" (delantera y trasera) - 1,524 / 1,529

* Algunas de las características y especificaciones que se muestran en este folleto pueden ser opcionales y su disponibilidad puede variar de un país a otro.

Conoce más en www.hyundai.pe

Hyundai Motor Company

<http://www.hyundai.pe>

GEN. LHD 2001 SPANISH. WD

Copyright © 2020 Hyundai Motor Company. All Rights Reserved.